

## Installation von Alloc HPL-Produkten in wasserausgesetzten Bereichen

BerryAlloc HPL-Produkte können unter gewissen Umständen in wasserausgesetzten Bereichen verlegt werden. Dieses Dokument beschreibt besonders die Schutzmaßnahmen, die für eine (sogenannte wasserabweisende) Verlegung zu beachten sind.

### Schutzmaßnahmen bei der Verlegung:

Die Kanten der Bodendielen müssen mit ClickGuard (Art. Nr.180012), einem nichthärtenden transparenten Silikon versehen werden. Die Anforderungen an das nichthärtende Silikon sind im Sicherheitsdatenblatt für ClickGuard aufgelistet.

Das nichthärtende Silikon auf die Zungenleiste sowohl stirnseitig wie auch langseitig auftragen, so dass das Silikon beim Zusammenfügen der Bodendielen aus der Fügung nach oben quillt (siehe Abbildungen)

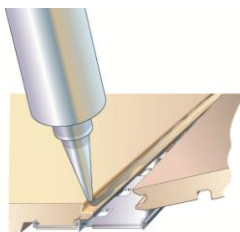


Bild 1

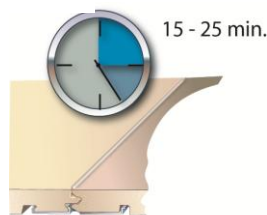


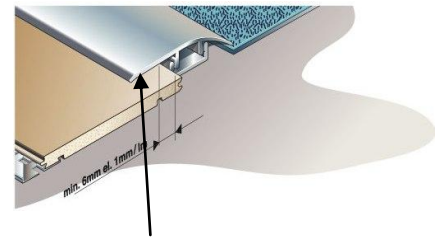
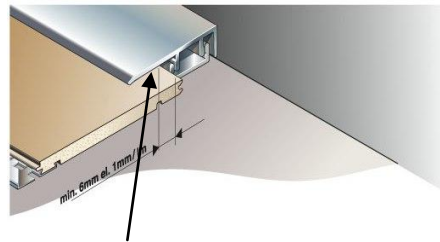
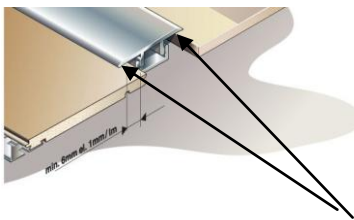
Bild 2



Bild 3

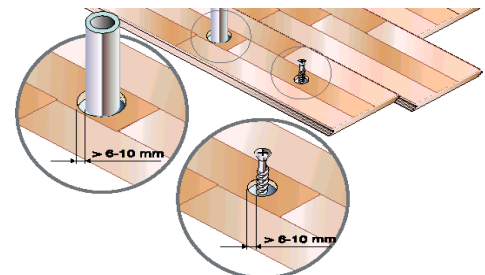
Der Unterboden muss den vorgegebenen Anforderungen auf Ebenheit (max. 4 mm je 2 m) entsprechen. Der Unterboden darf nicht geneigt sein. Wenn auf einem ebenen Unterboden mit Drainage verlegt wird, muss die Unterseite der Drainagekanten mit nichthärtendem Silikon gefüllt werden.

Die Unterseite der Bodenzierleisten, die mit der Oberfläche der Bodendielen in Kontakt steht, muss mit nichthärtendem Silikon gefüllt werden, um zu verhindern, dass Leckagewasser unter den verlegten Fußboden dringt. Dieses gilt auch für andere Leisten die für Übergänge oder Enden benutzt werden.



Wenn Leisten eingesetzt werden, das nichthärtende Silikon auf die Oberfläche, auf der die Leisten aufliegen wird, auftragen. So viel nichthärtendes Silikon auftragen, bis das Silikon beim Installieren unter der Leiste herausquillt. 15 – 20 Minuten warten und das sichtbare Silikon abziehen (siehe Bild 1 bis 3).

Wenn Löcher gebohrt werden, müssen die Öffnungen und Rohrhülsen oder Verdeckungen mit nichthärtendem Silikon geschützt werden.



Befolgt man diese Anweisungen, können Alloc Prestige, Commercial, Original und Universal an zum Beispiel folgenden Orten verlegt werden:

- Toiletten
- Waschräumen wo hohe Feuchtigkeit zu erwarten ist
- Toiletten vor Saunas oder in Verbindung mit Schwimmbädern
- Umkleieräumen/Garderoben in Verbindung mit Duschbereichen
- Eingängen