

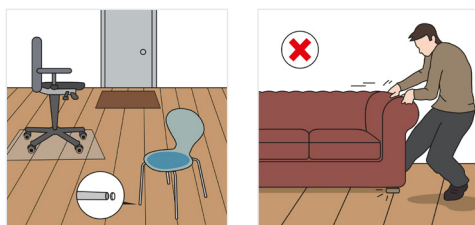
Ces instructions s'appliquent à tous les sols stratifiés DPL (Direct Pressure Laminate) BerryAlloc, y compris les sols Hydro+

1. protéger

Le stratifié DPL BerryAlloc est un sol facile à entretenir, résistant à l'usure, doté d'une longue durée de vie et d'une surface dure hygiénique.

Afin de protéger votre sol, nous vous recommandons les actions suivantes :

- Posez un tapis adapté à votre/vos entrée(s) pour absorber poussière et/ou traces humides.
Le sable et la poussière peuvent avoir un effet abrasif et causer une usure prématurée, des accrocs ou des rayures.
- Collez des patins en feutre sous les pieds des chaises et des tables pour prévenir les rayures.
- Mettez des patins en feutre sous les meubles et objets lourds pour les déplacer en toute sécurité.
- Posez des tapis en plastique transparent sous les sièges de bureau équipés de roulettes.



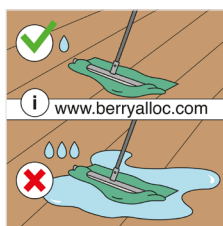

température intérieure et humidité relative de l'air

Le sol DPL BerryAlloc est fabriqué à partir de matériaux en bois qui réagissent aux changements de température intérieure. L'idéal pour un sol stratifié est une humidité relative située entre 40 and 60 % et une température entre 18 et 25 °C.

électricité statique

Le sol DPL BerryAlloc est doté partiellement d'un revêtement isolant. Si l'humidité relative de l'air d'une pièce atteint environ un minimum de 50 %, cela risque de diminuer la capacité du sol à absorber les charges statiques.

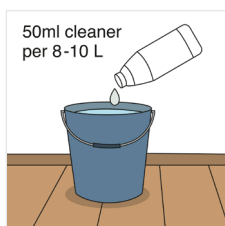
2. nettoyer



Les sols stratifiés BerryAlloc sont extrêmement faciles à nettoyer. Avec un minimum de temps et d'efforts, vous apprécierez un beau sol propre pendant de longues années.

méthodes de nettoyage à sec

Pour un nettoyage quotidien, nous recommandons d'utiliser un pinceau doux, un aspirateur ou un chiffon sec. Les serpillères en microfibre sont l'idéal.



méthodes de nettoyage à l'eau

Si vous nettoyez votre sol à l'eau, nous vous recommandons d'utiliser une serpillère bien essorée et de l'eau tiède. Évitez d'utiliser trop d'eau.



BerryAlloc laminate cleaner

Le nettoyeur pour stratifié BerryAlloc est un agent nettoyant biodégradable qui sèche sans frotter, en laissant un sillage agréable. Utilisez 50ml par 8-10L d'eau et nettoyez le sol à l'aide d'un chiffon bien essoré.

L'eau doit être essuyée immédiatement.

attention : Le sol devient plus glissant lorsqu'il est humide (résistance au glissement réduite).

à ne pas faire :

- Ne jamais utiliser de nettoyeurs vapeur sur un sol stratifié DPL.
- Ne jamais utiliser de solutions trop concentrées en savon sur le sol.
- Ne pas utiliser de détergents bio, ils laissent un film gras et fin en surface, ce qui rend les empreintes de pas visibles. Nous recommandons uniquement les détergents synthétiques.
- Ne pas cirer, vernir ni polir le sol.

3. réparer les dommages / taches

Les taches tenaces peuvent être nettoyées comme expliqué dans le tableau ci-dessous :

taches	enlever avec
Sang	Chiffon bien essoré
Café, thé, chocolat, jus, lait, vin, boissons, graisse	Chiffon bien essoré, eau tiède et détergent synthétique en petite quantité
Caoutchouc, huile, goudron, cirage, suie, vernis à ongles, rouge à lèvres, encre d'imprimerie, crayon de couleur, craie, peinture	Alcool dénaturé/white spirit/acétone (ces solvants ne doivent pas être utilisés sur les rainures en V !)
Cire de bougie, chewing-gum	Laissez durcir, grattez soigneusement avec un racloir en plastique, nettoyez le reste avec de l'acétone

Ne jamais utiliser de laine d'acier ou autres méthodes de nettoyage abrasives sur un sol stratifié DPL BerryAlloc.

Vous pouvez réparer les dommages en surface comme les accrocs ou les rayures à l'aide d'un kit de réparation pour sol stratifié. Les lames de parquet sérieusement endommagées doivent être entièrement remplacées.

4. garantie

En suivant les instructions mentionnées ci-dessus, vous prolongerez la longévité de votre revêtement de sol stratifié et assurerez la validité de la garantie. Pour plus d'informations, référez-vous à nos conditions de garantie ou à notre politique de garantie.